


Jogos de memorização de versículos



ABC



Jogos de memorização de versículos


É sempre...

...bom ajudar seus alunos a memorizar os versículos da Bíblia. Não importa o currículo que está usando, cada companhia terá um versículo-chave para cada lição. Tenho o prazer de apresentar esses jogos de versículos que vão ajudar você a ensinar a Bíblia para as crianças. Não só revisam o texto, mas ajudam seus alunos a memorizá-lo, então eles irão lembrar a Bíblia quando necessitarem de aplicá-la na sua vida diária.

Eu tenho ido à igreja toda a minha vida e lembro, quando era criança, como os meus professores me ajudaram a memorizar versículos da Bíblia e me recompensaram por fazê-lo. Eu ganhei adesivos, doces e até mesmo a minha primeira Bíblia por participar na aula, memorizar versículos, e por todas as formas que eu usei para participar. Eu não tenho certeza se é uma boa ideia dar tantos prêmios, mas lembro acima de tudo que eu pude ganhar uma bolsa de estudos para ir no acampamento de verão da Bíblia Cristã. Acreditem em mim, irmãos e irmãs, trabalhei arduamente para poder ir, e consegui estar no acampamento durante 5 anos consecutivos; e de forma totalmente gratuita, graças apenas à memorização de versículos!

Agradeço aos irmãos e irmãs que investiram na minha vida. Agora tenho um ministério que consegue influenciar a vida de milhares de crianças, e eu ainda consigo lembrar os versículos que aprendi quando criança. Quero vos encorajar para acreditarem que o vosso trabalho não é em vão. Não existe forma de saber quem são os alunos que você tem na sua turma! Eles serão futuros pastores, médicos ou presidentes! De que forma eles irão precisar no futuro dos versículos que está ensinado essa semana?

E para ajudar você a aprender esses jogos de memorização de versículos, eu gostaria de apresentar essas quatro crianças abaixo, que estão dispostos a ajudar nesse projeto. :) Charles, Blessie, Samuel, Araceli



Abençoado seja o vosso importante trabalho!
Irmã Kristina Krauss





1. Passagem Revezada

As crianças se sentam em torno de uma mesa. Alguém escreve a primeira palavra ou frase de um versículo (ou a referência) em uma folha de papel e passa para a próxima pessoa, que escreve a próxima palavra ou frase, e assim por diante até que o versículo é concluído. A próxima pessoa começa outro versículo, e assim por diante. Ao cronometrar as crianças para ver se elas conseguem "bater" o seu recorde anterior, você pode tornar essa atividade mais animada. Cronometrar a atividade pode ajudá-lo a determinar quais e quantos versículos deve incluir (por exemplo, ver quantos versículos podem escrever em 10 minutos).




2. Corrida revezada

Divida as crianças em duas equipes. Coloque um quadro de giz, um quadro branco, ou uma grande folha de papel a uma distância da linha de partida. Dê para a primeira criança de cada equipe uma inscrição e, quando gritar "Partida", faça com que ela corra para a superfície de escrita e escreva a primeira palavra do versículo. Ela depois regressa à sua equipe e passa a inscrição para a segunda pessoa. A equipe que conseguir em primeiro lugar escrever corretamente o versículo é declarada vencedora.

3. Revezamento do canudo

Corte canudos pela metade (com um tamanho aproximado de 10cm), um para cada criança. (Canudos largos são os melhores.) Escreva cada palavra do versículo em uma folha de papel separada, fazendo um versículo para cada equipe. Divida a turma em grupos. Coloque as palavras em uma tabela para cada equipe. Em uma corrida de revezamento, cada membro da equipe deve pegar uma palavra do versículo com seu canudo e levá-la até a mesa da sua equipe, colocada do outro lado da sala. A primeira equipe a montar e recitar o versículo é declarada vencedora.




4. Apagar uma Palavra

Escreva o versículo memorizado no quadro. Apague uma palavra do versículo de cada vez, pedindo as crianças para falar o versículo sempre que uma palavra é eliminada.

5. Pedacos de papel

Escreva cada palavra do versículo em um pedaço de papel. As crianças devem colocar os pedaços na ordem correta. Pode também prender cada pedaço de papel na frente da criança e alinhá-los por ordem.





6. Faça Perguntas

Este jogo é o mesmo que o anterior, onde pode colocar cada palavra do versículo em pedaços de papel, só que dessa vez cada pedaço deve ser colado nas costas da criança. Faça com que elas coloquem questões mutuamente, para descobrirem qual a palavra que está nas costas e, em seguida, alinhe-as por ordem.

7. Jogo da velha

O jogo da velha de memorização de versículos é muito fácil de jogar e não exige qualquer planeamento prévio. Para jogar, alinhe 3 filas de 3 cadeiras no centro da sua sala de aula para usar como o seu quadro do jogo da velha. Se não usar cadeiras na sua sala de aula, pode colocar as placas de papel ou o papel no chão para usar como o seu quadro do jogo da velha. Sempre que cada membro da equipe repete corretamente o seu versículo, faça com que eles escolham um espaço no quadrado do jogo da velha ou então eles podem ficar em pé nesse sítio escolhido. A primeira equipe a fazer uma linha é declarada vencedora.



8. Uma letra de cada vez

Escreva a primeira letra de cada palavra do versículo memorizado no quadro. As crianças depois tentam escrever todo o versículo.

9. Batata Quente

Use qualquer saco como "batata quente" e, dentro dele, coloque pedaços de papel com as palavras individuais do versículo memorizado escritas sobre eles. Faça com que as crianças se sentem em um grande círculo e inicie a música. Quando a música parar, essa criança tira um pedaço de papel do saco. Eles podem colar o pedaço no quadro ou colocá-lo no chão, no meio do círculo. Faça com que as crianças trabalhem em conjunto para arrumarem o versículo na ordem correta.



10. Bola de Basquete de Papel

Escreva cada palavra do versículo memorizado em um pedaço de papel e cole em uma minibola de basquete. Divida a turma em duas equipes e faça uma quantidade suficiente para que cada equipa tenha o seu próprio conjunto de "bolas de basquete" de memorização de versículos. Coloque uma cesta de basquete de tamanho infantil na frente da turma. Se você não tiver uma cesta de basquete disponível, também pode usar a cesta do lixo ou algum outro tipo de cesta. Faça com que as crianças se revezam fazendo "cestas". Quando elas encestam, a equipe abre a bola de basquete para revelar uma palavra do versículo. A primeira equipa a completar o seu versículo memorizado e a colocá-lo na ordem correta é declarada vencedora.

11. Desenhar

Faça com que as crianças escrevam o versículo, desenhando tantas imagens para as palavras quanto possível.



12. Ping-pong

Uma criança fala a primeira frase de um versículo, e depois outra diz a segunda frase, e assim por diante. Isto pode ser jogado em duplas ou em grupos com as crianças se enfrentando frente-a-frente em uma linha.

13. Fazer um Rap

Encontre ou crie uma batida e coloque o versículo escrito onde os alunos possam vê-lo. Peça para os alunos criarem um rap para a música com as palavras do versículo. Você pode começar como um grupo, com apenas meninos, ou meninas e, por fim, permita um aluno de cada vez, se quiser. As crianças vão adorar!






14. Furar o balão

Infle balões, com um balão para cada palavra do versículo. Com um marcador permanente, escreva uma palavra do versículo em cada balão. Usando fita transparente para embalagens, coloque os balões na parede por ordem (se o tempo possibilitar, as crianças podem se revezar para fazer isso). Se colocar os balões durante o tempo de aula, pergunte à turma inteira para ler o que foi escrito até então. Após todos os balões estarem no lugar, peça aos voluntários que se revezam para furarem qualquer um dos balões (um “píon” serve), sendo que, aí, todos falam o versículo em conjunto cada vez que um balão é furado.

15. Quebra-cabeças

Faça com que a criança escreva um versículo em um pedaço de papel colorido, desenhando linhas de quebra-cabeça e cortando as peças. (Se o tempo for limitado, prepare previamente os quebra-cabeças.) Faça uma corrida para ver quem consegue arrumar seu quebra-cabeças mais rapidamente. O vencedor é o primeiro aluno ou equipe que se levanta e recita o versículo em voz alta, quando o seu puzzle já está concluído.

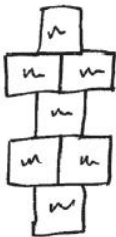



16. Jogo da Bola Musical

Aprenda o primeiro versículo, repetindo-o várias vezes, ou usando qualquer jogo para essa finalidade. Depois inicie a música e as crianças passarão a bola em círculo ou pela sala de aula (uma boa ideia é falar para “não jogarem a bola”). Quando a música para, a criança que tem a bola diz o versículo ou escolhe alguém para falar por ela. O jogo continua até que todos tenham a oportunidade de dizer o versículo individualmente.

17. Jogar o Saco de Feijão

Faça com que as crianças se sentem em um círculo no chão. Escreva o versículo no quadro, ou sobre um pedaço de papel, onde as crianças possam vê-lo. Então, faça com que as crianças passem um saco de feijão (ou chumaço de papel, animais de pelúcia, etc.) para a criança ao lado, que está segurando o saco do feijão diz a próxima palavra do versículo. Para dificultar as coisas, permita que os estudantes atirem o saco do feijão ao longo de todo o círculo para que qualquer criança diga a próxima palavra do versículo.



18. Amarelinha

Use fita adesiva para fazer a amarelinha no chão. Escreva as palavras do versículo memorizado no papel e cole com fita no topo de cada quadrado da amarelinha (coloque fita adesiva sobre as extremidades do papel para que os pés da criança não fiquem grudados nas palavras). Faça com que a turma se alinhe em cada lado da área da amarelinha, para que elas possam ver as palavras à medida que as crianças se revezam pulando. Enquanto as crianças pulam em cada quadrado, a turma recita o versículo de acordo com esse ritmo.

19. Mistura alfabética

Divida a classe em dois ou três grupos e dê a cada grupo uma xícara de cereais ou massa alfabética. Peça às crianças para usarem letras para fazerem palavras do versículo. O grupo que faz mais palavras é declarado vencedor.



20. Interpretação

Interprete o versículo com movimentos ou sinais. Esse jogo é ótimo porque é visual, auditivo e ativo.

21. Cadeiras musicais

Arrume uma cadeira para cada criança e coloque elas em um círculo. Corte diferentes pedaços de papel colorido e cole eles nas costas das cadeiras. Cada cor deve ser colada pelo menos em três cadeiras. Inicie a música e as crianças terão de caminhar à volta das cadeiras. Quando a música parar, as crianças terão de se sentar rapidamente. O professor fala uma cor, e todos sentados em uma cadeira com essa cor colada devem levantar-se e recitar o versículo. Se o professor disser vermelho, todos com papel vermelho em sua cadeira devem levantar-se e falar o versículo em conjunto.



22. Adivinhe Quem É

Selecione um voluntário que deve ir ficar do lado do professor com as costas voltadas para o grupo e o versículo memorizado à mostra. Quem está ensinando o versículo aponta calmamente para uma palavra no verso e orienta o grupo para ler o versículo, inserindo um *palma* para a palavra indicada. O voluntário deve, então, falar a palavra em falta.

23. Montanha Ecoante

Divida o grupo em três equipes, por exemplo: professores, meninos e meninas. Um grupo começa por dizer a primeira palavra ou frase do versículo, outra equipe ecoa e depois chega a vez da equipe final. Continue o jogo, adicionando variações, mudando até a maneira como você forma cada palavra. Algumas ideias são: sussurrar, gritar, guinchar, falar em voz máscula, igual a baleia de Procurando Nemo, super-rápido, superlento, estilo ópera, superbaixo como um rato, debaixo de água, ou igual um robô. Se divirta!



24. Cite se você

Cite o versículo... se você tomou o café da manhã hoje, se tomou um banho ontem à noite, se tem olhos castanhos, come brócolis, se fez a sua cama hoje, se tem uma irmã, se está vestindo vermelho, etc. Essa é uma forma fácil de repetir o versículo várias vezes para ajudar as crianças na memorização.


EXTRA EXTRA EXTRA EXTRA EXTRA

Soletrando

Após os seus alunos terem terminado uma unidade curricular, revise todos os versículos de uma forma soletradora. Alinhe todos de frente e percorra a linha, uma criança de cada vez. Comece com um versículo com as primeiras palavras e depois veja se elas conseguem terminar o versículo. Se não conseguirem, elas devem sentar-se, e a próxima criança deverá tentar concluir o versículo. Continue até que haja somente uma criança de pé, que se tornará a vencedora. (Garanta que revisa todos os versículos até a “ortografia” estar correta para tornar isso mais divertido).


Meus versículos favoritos memorizados:

- Não to mandei eu? Sê forte e corajoso; não temas, nem te espantes, porque o SENHOR, teu Deus, é contigo por onde quer que andares. Josué 1:9
- Eu e a minha casa serviremos ao SENHOR. Josué 24:15b
- Elevo os olhos para os montes: de onde me virá o socorro? 20 meu socorro vem do SENHOR, que fez o céu e a terra. Salmos 121: 1-2
- Que formosos são sobre os montes os pés do que anuncia as boas-novas, que faz ouvir a paz, que anuncia coisas boas, que faz ouvir a salvação, que diz a Sião: O teu Deus reina! Isaías 52:7
- E, então, se dirigiu a seus discípulos: A seara, na verdade, é grande, mas os trabalhadores são poucos. Rogai, pois, ao Senhor da seara que mande trabalhadores para a sua seara. Mateus 9: 37-38
- Disse-lhe o senhor: Muito bem, servo bom e fiel; foste fiel no pouco, sobre o muito te colocarei; entra no gozo do teu senhor. Mateus 25:21
- Digo-vos ainda: todo aquele que me confessar diante dos homens, também o Filho do Homem o confessará diante dos anjos de Deus; Lucas 12:8
- Porque Deus amou ao mundo de tal maneira que deu o seu Filho unigênito, para que todo o que nele crê não pereça, mas tenha a vida eterna. João 3:16
- mas recebereis poder, ao descer sobre vós o Espírito Santo, e sereis minhas testemunhas tanto em Jerusalém como em toda a Judeia e Samaria e até aos confins da terra. Atos 1:8
- Arrependei-vos, pois, e convertei-vos para serem cancelados os vossos pecados, Atos 3:19
- pois todos pecaram e carecem da glória de Deus. Romanos 3:23
- porque o salário do pecado é a morte, mas o dom gratuito de Deus é a vida eterna em Cristo Jesus, nosso Senhor. Romanos 6:23
- Rogo-vos, pois, irmãos, pelas misericórdias de Deus, que apresenteis o vosso corpo por sacrifício vivo, santo e agradável a Deus, que é o vosso culto racional. 2E não vos conformeis com este



século, mas transformai-vos pela renovação da vossa mente, para que experimenteis qual seja a boa, agradável e perfeita vontade de Deus. Romanos 12: 1-2

- Então, ele me disse: A minha graça te basta, porque o poder se aperfeiçoa na fraqueza. De boa vontade, pois, mais me gloriarei nas fraquezas, para que sobre mim repouse o poder de Cristo. 2 Coríntios 12:9
- Porque pela graça sois salvos, mediante a fé; e isto não vem de vós; é dom de Deus; 9 não de obras, para que ninguém se glorie. Efésios 2:8-9
- Quanto ao mais, sede fortalecidos no Senhor e na força do seu poder. 11 Revesti-vos de toda a armadura de Deus, para poderdes ficar firmes contra as ciladas do diabo; 12 porque a nossa luta não é contra o sangue e a carne, e sim contra os principados e potestades, contra os dominadores deste mundo tenebroso, contra as forças espirituais do mal, nas regiões celestes. Efésios 6: 10-12
- Não andeis ansiosos de coisa alguma; em tudo, porém, sejam conhecidas, diante de Deus, as vossas petições, pela oração e pela súplica, com ações de graças. 7 E a paz de Deus, que excede todo o entendimento, guardará o vosso coração e a vossa mente em Cristo Jesus. Filipenses 4: 6-7
- Ora, a fé é a certeza de coisas que se esperam, a convicção de fatos que se não veem. Hebreus 11:1
- De fato, sem fé é impossível agradar a Deus, porquanto é necessário que aquele que se aproxima de Deus creia que ele existe e que se torna galardoador dos que o buscam. Hebreus 11:6
- Portanto, também nós, visto que temos a rodear-nos tão grande nuvem de testemunhas, desembaraçando-nos de todo peso e do pecado que tenazmente nos assedia, corramos, com perseverança, a carreira que nos está proposta, 2 olhando firmemente para o Autor e Consumador da fé, Jesus, o qual, em troca da alegria que lhe estava proposta, suportou a cruz, não fazendo caso da ignomínia, e está assentado à destra do trono de Deus. Hebreus 12: 1-2
- Hermanos míos, considérense muy dichosos cuando tengan que enfrentarse con diversas pruebas, 3 pues ya saben que la prueba de su fe produce constancia. 4 Y la constancia debe llevar a feliz término la obra, para que sean perfectos e íntegros, sin que les falte nada. Tiago 1: 2-4
- Tornai-vos, pois, praticantes da palavra e não somente ouvintes, enganando-vos a vós mesmos. Tiago 1:22
- Rogo igualmente aos jovens: sede submissos aos que são mais velhos; outrossim, no trato de uns com os outros, cingi-vos todos de humildade, porque Deus resiste aos soberbos, contudo, aos humildes concede a sua graça. 1 Pedro 5:5

- 
- Se confessarmos os nossos pecados, ele é fiel e justo para nos perdoar os pecados e nos purificar de toda injustiça. 10Se dissermos que não temos cometido pecado, fazemo-lo mentiroso, e a sua palavra não está em nós. 1João 1:9
 - Nisto conhecemos o amor: que Cristo deu a sua vida por nós; e devemos dar nossa vida pelos irmãos. 1João 3:16
 - Amados, amemo-nos uns aos outros, porque o amor procede de Deus; e todo aquele que ama é nascido de Deus e conhece a Deus. 8Aquele que não ama não conhece a Deus, pois Deus é amor. 1João 4:7-8
 - Eles, pois, o venceram por causa do sangue do Cordeiro e por causa da palavra do testemunho que deram, mesmo em face da morte, não amaram a própria vida. Apocalipse 12:11
 - E eis que venho sem demora, e comigo está o galardão que tenho para retribuir a cada um segundo as suas obras. Apocalipse 22:12

Meus capítulos favoritos memorizados:

Salmo 1; Salmo 15; Salmo 23, Salmo 27, Isaías 61; Mateus 5-7; Romanos 12; 1 Coríntios 13; Tiago 1-5